



ФЕДЕРАЛЬНАЯ СЛУЖБА
ГОСУДАРСТВЕННОЙ СТАТИСТИКИ

О ФИНАНСОВОМ СОСТОЯНИИ ОРГАНИЗАЦИЙ ТЮМЕНСКОЙ ОБЛАСТИ (КРОМЕ ХАНТЫ- МАНСИЙСКОГО АВТОНОМНОГО ОКРУГА – ЮГРЫ И ЯМАЛО-НЕНЕЦКОГО АВТОНОМНОГО ОКРУГА)



за январь-август 2023 года



О финансовом состоянии организаций
Тюменской области (кроме Ханты-Мансийского
автономного округа – Югры и Ямало-Ненецкого
автономного округа)

за январь-август 2023 года

- 01 Сальдированный финансовый результат организаций
- 02 Прибыль организаций
- 03 Убыток организаций
- 04 Доля прибыльных организаций
- 05 Доля убыточных организаций
- 06 Просроченная кредиторская задолженность
- 07 Просроченная дебиторская задолженность

*Данные приводятся по организациям (без субъектов малого предпринимательства, кредитных организаций, государственных (муниципальных) учреждений, некредитных финансовых организаций)



САЛЬДИРОВАННЫЙ ФИНАНСОВЫЙ РЕЗУЛЬТАТ ОРГАНИЗАЦИЙ

ЯНВАРЬ-АВГУСТ 2023 Г., МЛН РУБЛЕЙ



ПРИБЫЛЬ - УБЫТОК = САЛЬДИРОВАННЫЙ ФИНАНСОВЫЙ РЕЗУЛЬТАТ





САЛЬДИРОВАННЫЙ ФИНАНСОВЫЙ РЕЗУЛЬТАТ ОРГАНИЗАЦИЙ

ЯНВАРЬ-АВГУСТ 2023 Г., МЛН РУБЛЕЙ



Добыча полезных
ископаемых

38276,6



Добыча нефти и природного
газа

34298,4

200,2



Предоставление услуг
в области добычи полезных
ископаемых

4678,9

921,1

■ ПРИБЫЛЬ

■ УБЫТОК





САЛЬДИРОВАННЫЙ ФИНАНСОВЫЙ РЕЗУЛЬТАТ ОРГАНИЗАЦИЙ

ЯНВАРЬ-АВГУСТ 2023 Г., МЛН РУБЛЕЙ



Деятельность сухопутного
и трубопроводного транспорта

12481,9

121,4



Складское хозяйство и вспомогательная
транспортная деятельность

1756,4

21,3



Деятельность водного транспорта

1468,8

—

■ ПРИБЫЛЬ


■ УБЫТОК





САЛЬДИРОВАННЫЙ ФИНАНСОВЫЙ РЕЗУЛЬТАТ ОРГАНИЗАЦИЙ

ЯНВАРЬ-АВГУСТ 2023 Г., МЛН РУБЛЕЙ



Обеспечение
электрической энергией,
газом и паром;
кондиционирование
воздуха

4271,4



Производство, передача и
распределение электроэнергии

2725,9

—



Производство, передача и
распределение пара и горячей воды;
кондиционирование воздуха

1094,1

72,9

■ ПРИБЫЛЬ

■ УБЫТОК





ПРИБЫЛЬ ОРГАНИЗАЦИЙ

ЯНВАРЬ-АВГУСТ 2023 Г., МЛН РУБЛЕЙ





УБЫТОК ОРГАНИЗАЦИЙ

ЯНВАРЬ-АВГУСТ 2023 Г., МЛН РУБЛЕЙ



Всего

10466,8



Обрабатывающие производства

4142,9



Деятельность профессиональная, научная и техническая

3190,9



1168,4

Добыча полезных ископаемых



599,6

Строительство



278,6

Деятельность по операциям с недвижимым имуществом



263,4

Торговля оптовая и розничная; ремонт автотранспортных средств и мотоциклов



236,9

Сельское, лесное хозяйство, охота, рыболовство и рыбоводство



189,4

Транспортировка и хранение



111,7

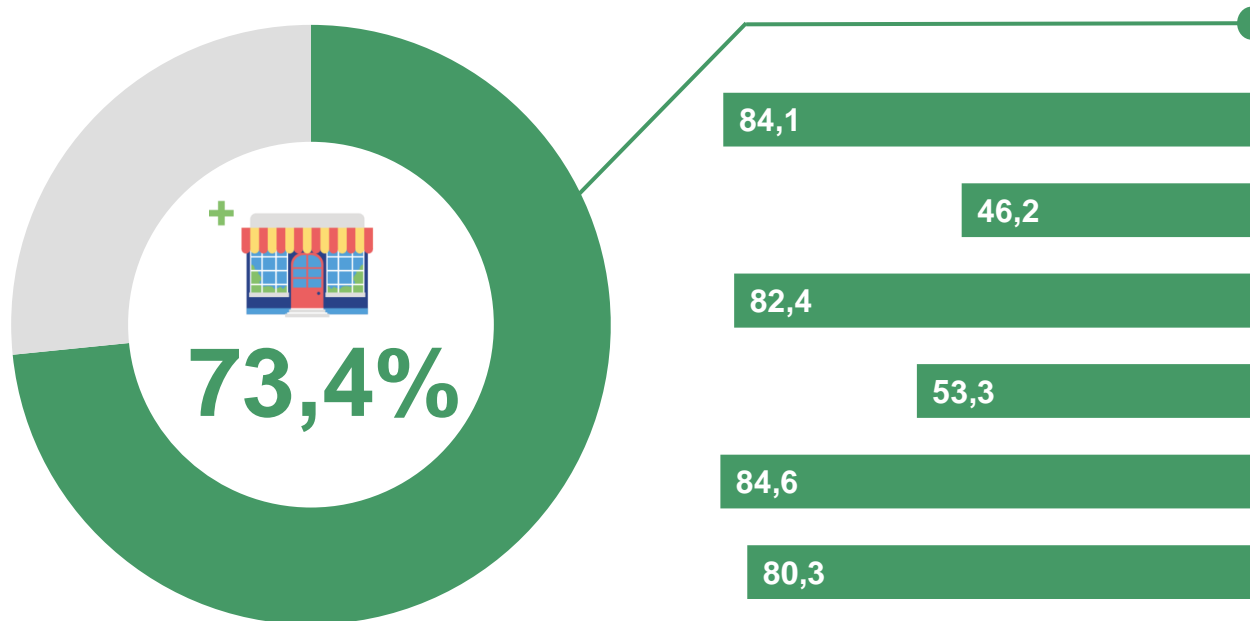
Деятельность в области информации и связи





ДОЛЯ ПРИБЫЛЬНЫХ ОРГАНИЗАЦИЙ

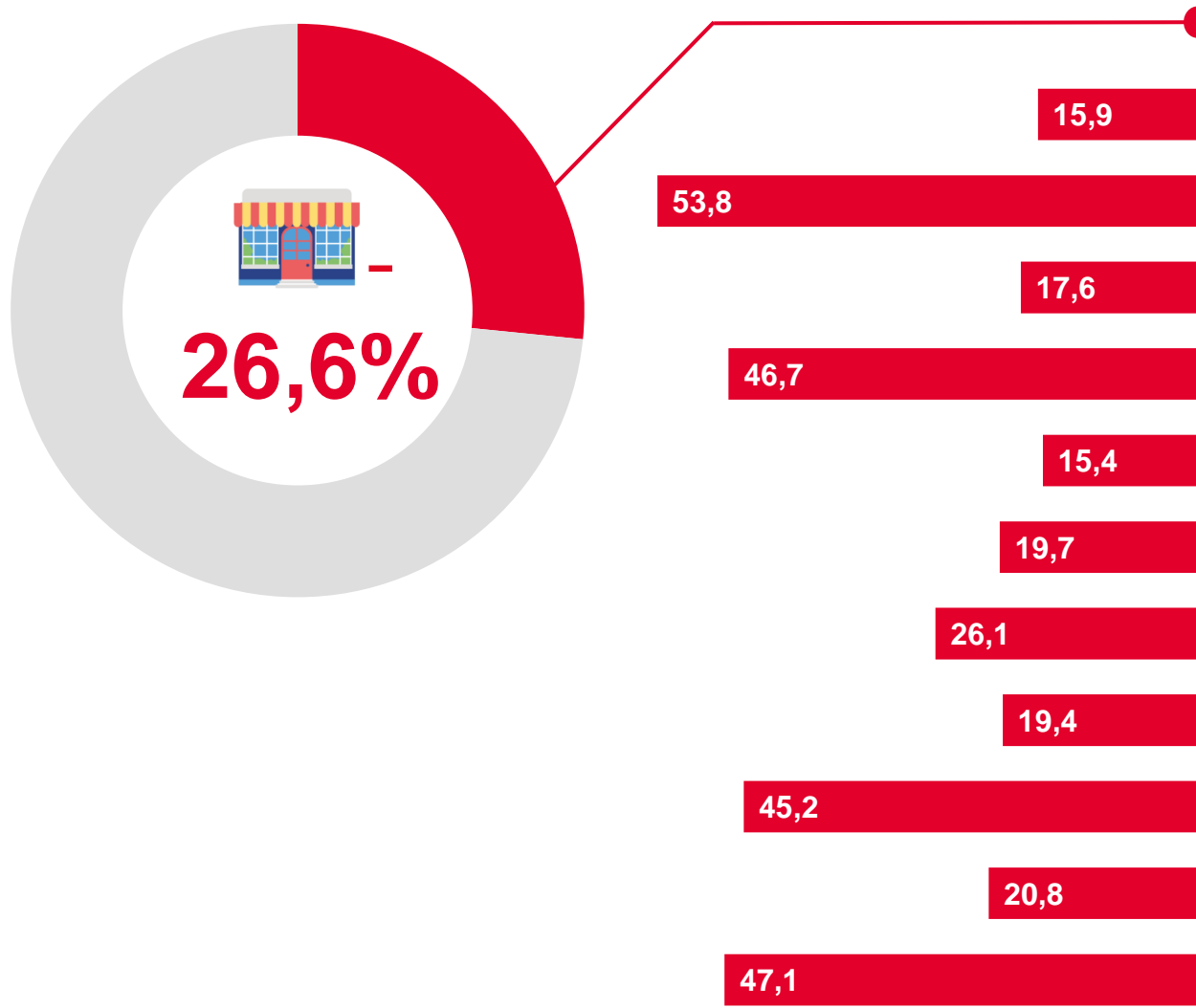
ЯНВАРЬ-АВГУСТ 2023 Г., В %





ДОЛЯ УБЫТОЧНЫХ ОРГАНИЗАЦИЙ

ЯНВАРЬ-АВГУСТ 2023 Г., В %



- Сельское, лесное хозяйство, охота, рыболовство и рыбоводство
- Добыча полезных ископаемых
- Обрабатывающие производства
- Обеспечение электрической энергией, газом и паром; кондиционирование воздуха
- Водоснабжение; водоотведение, организация сбора и утилизации отходов, деятельность по ликвидации загрязнений
- Строительство
- Торговля оптовая и розничная; ремонт автотранспортных средств и мотоциклов
- Транспортировка и хранение
- Деятельность в области информации и связи
- Деятельность по операциям с недвижимым имуществом
- Деятельность профессиональная, научная и техническая





ПРОСРОЧЕННАЯ КРЕДИТОРСКАЯ ЗАДОЛЖЕННОСТЬ

НА КОНЕЦ АВГУСТА 2023 Г., МЛН РУБЛЕЙ



Просроченная кредиторская
задолженность

65196,0



39177,9

Торговля оптовая и розничная;
ремонт автотранспортных
средств и мотоциклов



11599,8

Обрабатывающие
производства



8676,1

Добыча полезных
ископаемых



4461,1

Деятельность
профессиональная,
научная и техническая





ПРОСРОЧЕННАЯ ДЕБИТОРСКАЯ ЗАДОЛЖЕННОСТЬ

НА КОНЕЦ АВГУСТА 2023 Г., МЛН РУБЛЕЙ



Просроченная дебиторская
задолженность

130302,2



92994,7

Добыча полезных
ископаемых



11062,8

Торговля оптовая и розничная;
ремонт автотранспортных
средств и мотоциклов



10507,4

Деятельность
профессиональная, научная
и техническая



9261,2

Обрабатывающие
производства